

ALLGEMEINE INFORMATIONEN

- + **Maximalmaß: 1.150 x 2.240 mm**
- + Zierrahmen in Edelstahloptik auf der Außenseite
- + Türen in allen abgebildeten 7 Trendfarben, einfarbig innen und außen zum **gleichen Preis**
- (2-farbig — außen: eine der 7 Trendfarben; innen: RAL 9016 weiß — **gegen Aufpreis**)
- + Türfüllungen und Seitenteile sind mit einer 3-fach Verglasung („warme Kante“) ausgestattet:
- U_g Füllungsverglasung **0,8**
- U_g Seitenteilverglasung **0,6**
- + ohne Montage
- + weiteres Zubehör siehe Katalog

SEITENTEILE IN VERSCHIEDENEN AUSFÜHRUNGEN

3-fach Verglasung P4A / WSG Klarglas außen / Klarglas, Mastercarré, Satinato oder Motivglas mitte / Float innen
Bei Seitenteilen mit Motivverglasung (passend zu Express 16 + 17), keine Änderung der Motiveinteilung möglich.



Seitenteil schmal




Schmales Seitenteil

Maße bis 600 x 2240 mm

U_d-Wert **0,86**

Seitenteil breit



Breites Seitenteil

Maße bis 1000 x 2240 mm

U_d-Wert **0,79**

EINBRUCHSCHUTZ



Die abgebildeten Haustüren mit und ohne Seitenteil entsprechen den Anforderungen gemäß DIN EN 1627 Widerstandsklasse RC 2 und verfügen auf der Außenseite über eine hochwertige 9,5 mm starke P4A Verbund-

Sicherheitsverglasung und auf der Innenseite über ein 6 mm starkes VSG Sicherheitsglas. Die Polizei rät bei Haus- und Wohnungstüren zu Einbruchschutz mindestens durch RC 2 Türen.

FINGERSCANNER „ENTRASys FD“

- Mit dem „ENTRASys FD“ bieten wir ein zuverlässiges biometrisches Zutrittskontrollsystem. So öffnen sich Haustüren auch ohne Schlüssel oder Zutrittskarte, denn mit dem Fingerabdruck hat der Anwender seine unverwechselbare Zutrittsberechtigung immer dabei.
- + einfache Zugangsverwaltung (Einlernen / Löschen)
- + nicht manipulierbares System: nur „lebende“ Finger bekommen Zutritt
- + Speicherung von ca. 50-80 Fingerabdrücken*, davon können bis zu 9 Fingerabdrücke Administratoren-Rechte erhalten
- + gezieltes Löschen einzelner Fingerabdrücke ohne Anwesenheit des betreffenden Nutzers möglich
- + inkl. Mehrfachverriegelung „GU Secury Automatikschloss mit A-Öffnerfunktion“
- ... und viele weitere Vorteile!



Einscannen und das Produktvideo anschauen



* Abhängig von der Komplexität der Fingerabdrücke.

BEQUEMES ÖFFNEN SCHON VON WEITEM



Pearl 4-Befehl Handsender



Slider 4-Befehl Handsender



JETZT NEU - DIGITALER TÜRSPION

- Die bessere und sichere Alternative zum Sperrbügel.**
- + Sicherer und übersichtlicher Blick vor Ihre Haustür
- + Kein Einblick von außen in die Wohnung möglich
- + Geeignet für den Außenbereich
- + **Schutzklasse IP 65:** Vollständiger Berührungsschutz, Schutz gegen Eindringen von Staub und Schutz gegen Strahlwasser (aus allen Richtungen)
- + Klares Bild auch bei schlechten Lichtverhältnissen
- + Sichtwinkel ca. 110°
- + Mit aufgesetztem oder eingelassenem Monitor, *eingelassener Monitor nur bei beidseitig flügelüberdeckenden Türen möglich
- + Keine Aufnahmefunktion Preise auf Anfrage!



Groke Linse Schutzklasse IP65



Aufgesetzt für Express

DE-DE - 01/19 Druckfehler, Irrtümer und Technische Änderungen vorbehalten.



ORKO FENSTER GMBH | Ernst-Böhme-Str. 7 | 38112 Braunschweig
Tel.: 0531/311 021 | Fax: 0531/314 349 | info@orko.de | www.orko.de

MADE IN GERMANY

Gültig bis **31.12.2019**



NEU IN DER AKTION
SICHERHEITSGLAS BEIDSEITIG
P4A 10 mm außen - VSG 6 mm innen



EXPRESS 2019

ALUMINIUM-HAUSTÜREN
MIT EINSATZFÜLLUNG



IHRE PLUSPUNKTE

+ AUF NUMMER SICHER
 GEPRÜFTE EINBRUCHSICHERHEIT NACH DIN
 EN 1627 – RC 2 BIS ZU 10% KFW-FÖRDERFÄHIG
www.kfw.de/einbruchschutz
SICHERHEITSGLAS BEIDSEITIG:
P4A 10 MM AUSSEN - VSG 6 MM INNEN

+ AUS GUTEM HAUS
 PREMIUMQUALITÄT „MADE IN GERMANY“

+ DAS BESTE GEBEN
 HOHE QUALITÄT — NIEDRIGER PREIS

+ WOHLIG WARM
 KFW-FÖRDERFÄHIGE U_d -WERTE VON 1,15 - 1,23
www.kfw.de

IHRE AUSWAHL

WÄHLEN SIE ZWISCHEN 10 ALUMINIUM
 DESIGNTÜREN MIT **EINSATZFÜLLUNG**,
 7 TRENDSTARKEN RAL FARBEN UND EINER
 KLARGLAS, MASTERCARRÉ ODER SATINATO
 VERGLASUNG...



U_d -WERTE BIS
1,15 W/M²K

TÜRENBESCHREIBUNG


Türfüllung aus Aluminium
Stärke 42 mm

Profilsystem Symphonie oder Arcade
Griff 14030 (SG 403) mit Schrägkonsolen
 oder 18903 (Schutzwechselgarnitur
 Berlin), optional Stangengriff 15280,
 1.600 mm mit 3 geraden Konsolen

gegen Aufpreis (bei Express 18,19 und 20
 nicht möglich)
Glas 3-fach Verglasung **P4A / WSG außen**,
 Klarglas, Mastercarré oder Satinato weiß
 mittig, **Sicherheitsglas VSG 6 mm innen**
 (Modelle A 16 und A 17 mit Motivverglasung)




EXPRESS 1
 U_d -Wert **1,23**
 Farbe Verkehrsweiss
 Mindestmaß= 800 x 1.990 mm



EXPRESS 5
 U_d -Wert **1,23**
 Farbe Effektlack
 Mindestmaß= 800 x 1.990 mm



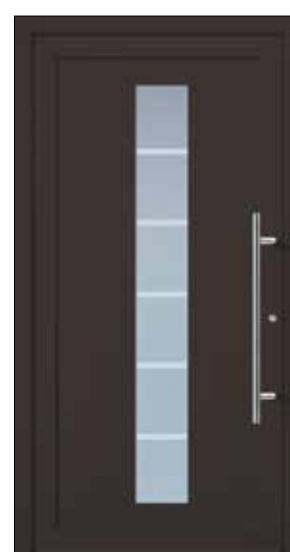
EXPRESS 10
 U_d -Wert **1,23**
 Farbe Graualuminium
 Mindestmaß= 800 x 1.990 mm



EXPRESS 11
 U_d -Wert **1,23**
 Farbe Weinrot
 Mindestmaß= 800 x 1.990 mm



EXPRESS 16
 U_d -Wert **1,23**
 Farbe Anthrazitgrau
 Mindestmaß= 800 x 1.990 mm



EXPRESS 17
 U_d -Wert **1,23**
 Farbe Braun
 Mindestmaß= 800 x 1.990 mm



EXPRESS 18
 U_d -Wert **1,23**
 Farbe Verkehrsweiss
 Mindestmaß= 1.100 x 1.900 mm



EXPRESS 19
 U_d -Wert **1,23**
 Farbe Weissaluminium
 Mindestmaß= 900 x 1.900 mm



GANZGLASFÜLLUNG
 EXPRESS 20
 U_d -Wert **1,16**
 Farbe Anthrazitgrau
 Mindestmaß= 700 x 1.900 mm



EXPRESS 21
 U_d -Wert **1,15**
 Farbe Verkehrsweiss
 Mindestmaß= 700 x 1.900 mm

TOP-GRUNDAUSSTATTUNG!



Profilsystem Arcade
 (Türrahmen bündig
 mit Flügelprofil)

ODER



Profilsystem Symphonie
 (Türrahmen abgerundet)



Wandungsstärke bis 3 mm bietet einen
 sicheren Halt für Schloss und Bandbolzen



Montagenut für verdeckt liegende
 Rahmenverschraubung, deckt Schrauben
 ab, dadurch leichter zu reinigen



Dreiriegelhakenschloss für optimalen
 Einbruchschutz



3 Türbänder dreidimensional einstellbar
 ohne Aushängen des Türflügels



Eckverbindungen äußerst stabil,
 Profile auf Gehrung verschraubt,
 verklebt und verbolzt



2 Bolzensicherungen im oberen und
 unteren Bereich verhindern das Aushebeln
 des Türflügels (Einbruchschutz)



Rundrosette aus Edelstahl außen, inkl.
 Profilylinder mit Not- und Gefahrenfunktion
 (Aufschließen trotz innen steckenden
 Schlüssels)



3 Dichtungsebenen garantieren
 optimalen Schutz gegen Wärme-
 verlust durch Zugluft



Verglasung: Klarglas (links) / Mastercarré (mitte) / Satinato (rechts)



Wetterschenkel im Flügel vernietet,
 Wasser tropft von der Schwelle ab

WEINROT ²⁾ RAL 3005	BRAUN ²⁾ RAL 8077	ANTHRAZITGRAU ²⁾ RAL 7016	EFFEKTLACK ²⁾ DB 703	GRAUALUMINIUM ²⁾ RAL 9007	WEISSALUMINIUM ²⁾ RAL 9006	VERKEHRSSWEISS ¹⁾ RAL 9016
-----------------------------------	---------------------------------	---	------------------------------------	---	--	--

Trendfarben ähnl. RAL Farben in ¹⁾ Glanz und ²⁾ Feinstruktur